



ФЕДЕРАЛЬНАЯ СЛУЖБА
ГОСУДАРСТВЕННОЙ СТАТИСТИКИ

О ФИНАНСОВОМ СОСТОЯНИИ ОРГАНИЗАЦИЙ ХАНТЫ-МАНСИЙСКОГО АВТОНОМНОГО ОКРУГА - ЮГРЫ



за январь-август 2022 года



ФЕДЕРАЛЬНАЯ СЛУЖБА
ГОСУДАРСТВЕННОЙ СТАТИСТИКИ

О финансовом состоянии организаций
Ханты-Мансийского автономного округа – Югры

за январь-август 2022 года

- 01 САЛЬДИРОВАННЫЙ ФИНАНСОВЫЙ РЕЗУЛЬТАТ
ОРГАНИЗАЦИЙ
- 02 ПРИБЫЛЬ ОРГАНИЗАЦИЙ
- 03 УБЫТОК ОРГАНИЗАЦИЙ
- 04 УДЕЛЬНЫЙ ВЕС ПРИБЫЛЬНЫХ И УБЫТОЧНЫХ
ОРГАНИЗАЦИЙ
- 05 ПРОСРОЧЕННАЯ КРЕДИТОРСКАЯ И ДЕБИТОРСКАЯ
ЗАДОЛЖЕННОСТЬ

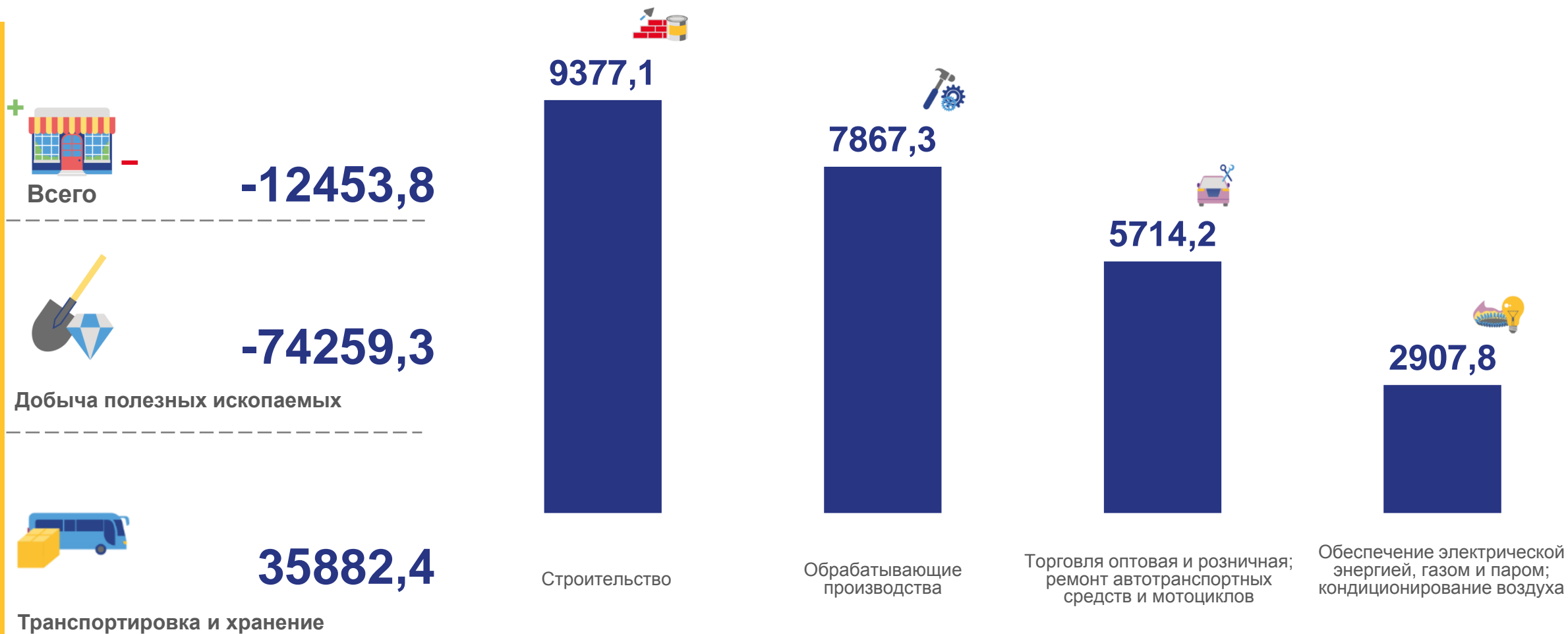
*Данные приводятся по организациям (без субъектов малого предпринимательства, кредитных организаций, государственных (муниципальных) учреждений, некредитных финансовых организаций)





САЛЬДИРОВАННЫЙ ФИНАНСОВЫЙ РЕЗУЛЬТАТ ОРГАНИЗАЦИЙ

ЯНВАРЬ-АВГУСТ 2022г., МЛН РУБЛЕЙ



ПРИБЫЛЬ - УБЫТОК = САЛЬДИРОВАННЫЙ ФИНАНСОВЫЙ РЕЗУЛЬТАТ





САЛЬДИРОВАННЫЙ ФИНАНСОВЫЙ РЕЗУЛЬТАТ ОРГАНИЗАЦИЙ

ЯНВАРЬ-АВГУСТ 2022г., МЛН РУБЛЕЙ



Добыча полезных
ископаемых

-74259,3



Добыча нефти и природного
газа

321149,9

434564,9



Предоставление услуг
в области добычи полезных
ископаемых

40283,6

1136,0

■ ПРИБЫЛЬ

■ УБЫТОК





САЛЬДИРОВАННЫЙ ФИНАНСОВЫЙ РЕЗУЛЬТАТ ОРГАНИЗАЦИЙ

ЯНВАРЬ-АВГУСТ 2022г., МЛН РУБЛЕЙ



Деятельность сухопутного
и трубопроводного транспорта

24774,6

467,8



Складское хозяйство и вспомогательная
транспортная деятельность

679,5

243,4



Деятельность воздушного и космического
транспорта

11188,6

87,8

■ ПРИБЫЛЬ


■ УБЫТОК





САЛЬДИРОВАННЫЙ ФИНАНСОВЫЙ РЕЗУЛЬТАТ ОРГАНИЗАЦИЙ

ЯНВАРЬ-АВГУСТ 2022г., МЛН РУБЛЕЙ



Обеспечение
электрической энергией,
газом и паром;
кондиционирование
воздуха

2907,8



Производство, передача и
распределение электроэнергии

15135,4

10622,1



Производство, передача и
распределение пара и горячей воды;
кондиционирование воздуха

93,3

1713,7

■ ПРИБЫЛЬ

■ УБЫТОК





ПРИБЫЛЬ ОРГАНИЗАЦИЙ

ЯНВАРЬ-АВГУСТ 2022г., МЛН РУБЛЕЙ





УБЫТОК ОРГАНИЗАЦИЙ

ЯНВАРЬ-АВГУСТ 2022г., МЛН РУБЛЕЙ

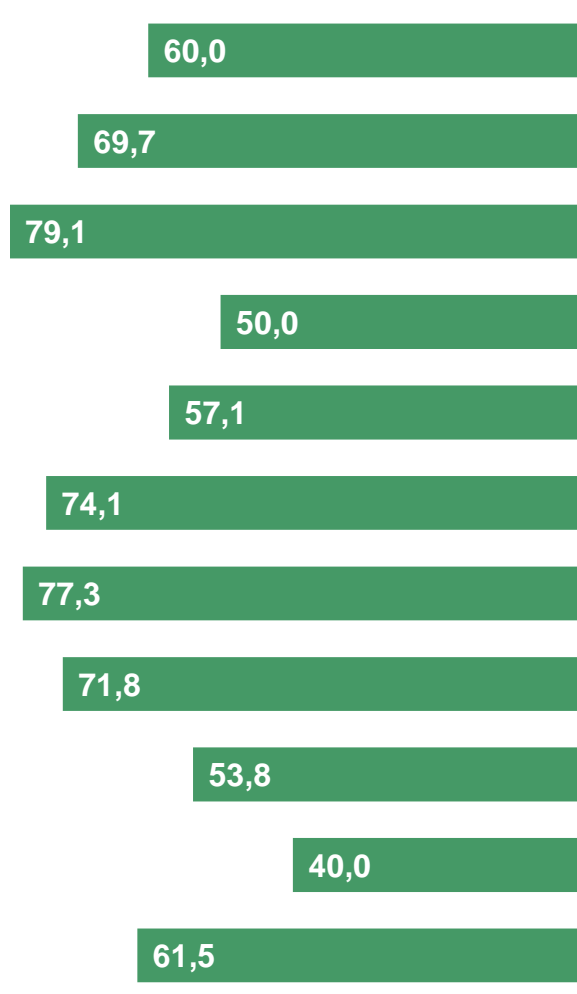




УДЕЛЬНЫЙ ВЕС ПРИБЫЛЬНЫХ И УБЫТОЧНЫХ ОРГАНИЗАЦИЙ

ЯНВАРЬ-АВГУСТ 2022г., в %

ПРИБЫЛЬНЫЕ



УБЫТОЧНЫЕ





ПРОСРОЧЕННАЯ КРЕДИТОРСКАЯ И ДЕБИТОРСКАЯ ЗАДОЛЖЕННОСТЬ

НА КОНЕЦ АВГУСТА 2022г., МЛН РУБЛЕЙ



Просроченная
кредиторская
задолженность

20356,5



Добыча полезных ископаемых

10684,1



Строительство

2423,5



Обеспечение электрической энергией,
газом и паром; кондиционирование
воздуха

2008,6



Просроченная
дебиторская
задолженность

93597,0



Добыча полезных ископаемых

70482,0



Обеспечение электрической энергией,
газом и паром; кондиционирование
воздуха

8025,0



Транспортировка и хранение

4047,5